



ФЕДЕРАЛЬНАЯ СЛУЖБА
ГОСУДАРСТВЕННОЙ СТАТИСТИКИ

Итоги развития промышленности Кабардино-Балкарской Республики



за январь-октябрь 2022 года



ФЕДЕРАЛЬНАЯ СЛУЖБА
ГОСУДАРСТВЕННОЙ СТАТИСТИКИ

Итоги развития промышленности

Кабардино-Балкарской Республики

за январь-октябрь 2022 года

01 ПОКАЗАТЕЛИ ПРОМЫШЛЕННОГО ПРОИЗВОДСТВА

02 ПОКАЗАТЕЛИ ПРОМЫШЛЕННОГО ПРОИЗВОДСТВА
ПО ВИДАМ ЭКОНОМИЧЕСКОЙ ДЕЯТЕЛЬНОСТИ

03 ПРОИЗВОДСТВО ПИЩЕВЫХ ПРОДУКТОВ И
НЕПРОДОВОЛЬСТВЕННЫХ ТОВАРОВ





Показатели промышленного производства

ИНДЕКСЫ ПРОМЫШЛЕННОГО ПРОИЗВОДСТВА ЗА ЯНВАРЬ-ОКТЯБРЬ 2022 г.



ИПП

105,2



Добыча полезных ископаемых

108,4



Обработывающие производства

102,7

Обеспечение электрической энергией, газом и паром; кондиционированием воздуха



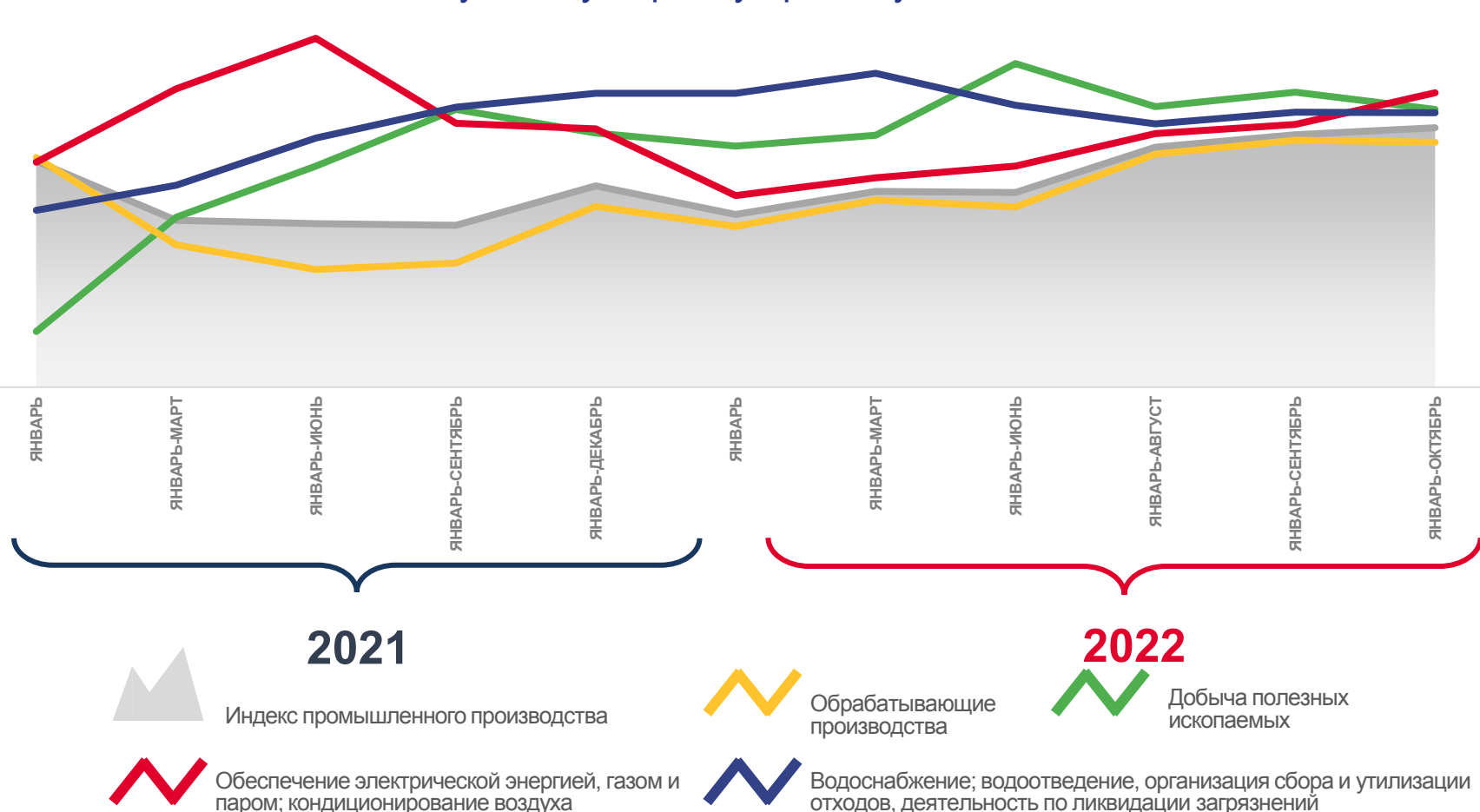
111,3

Водоснабжение; водоотведение, организация сбора и утилизации отходов, деятельность по ликвидации загрязнений



107,8

в % к соответствующему периоду предыдущего года



2021

2022



Индекс промышленного производства



Обеспечение электрической энергией, газом и паром; кондиционирование воздуха



Обработывающие производства



Водоснабжение; водоотведение, организация сбора и утилизации отходов, деятельность по ликвидации загрязнений



Добыча полезных ископаемых

ОТГРУЖЕНО ТОВАРОВ, ВЫПОЛНЕНО РАБОТ И УСЛУГ СОБСТВЕННЫМИ СИЛАМИ ПО ПРОМЫШЛЕННЫМ ВИДАМ ДЕЯТЕЛЬНОСТИ

Отгрузка товаров,
работ и услуг
за январь-октябрь 2022 г.

45 197 млн руб.

Удельный вес отдельных промышленных видов
деятельности в общем объеме отгрузки товаров,
работ и услуг в январе-октябре 2022 г., %

в % к январю-октябрю 2021 г.



Добыча полезных
ископаемых

123,6 ▲



Обрабатывающие
производства

95,1 ▼



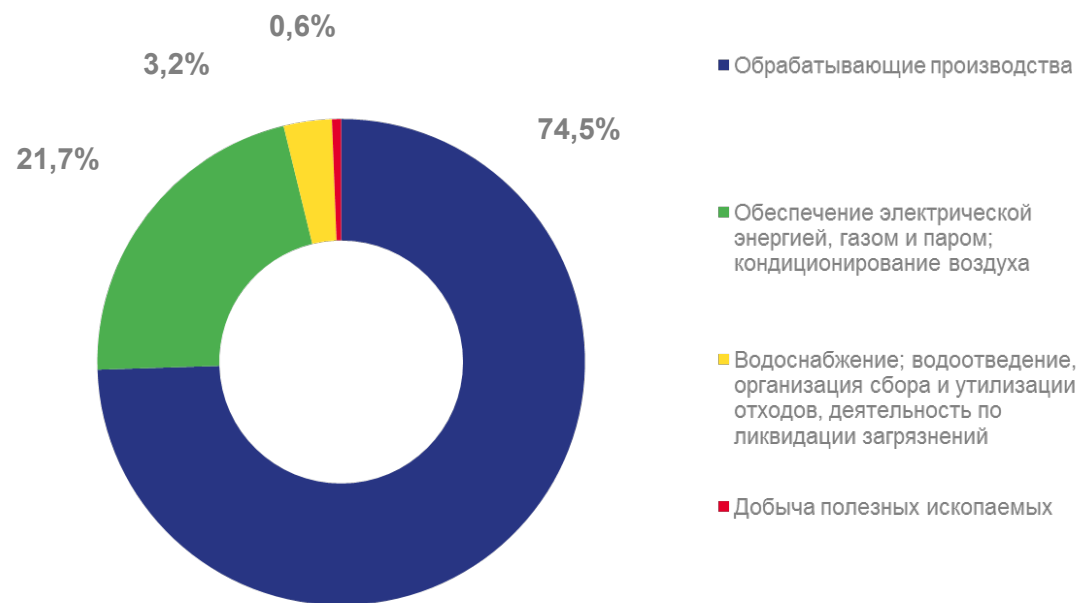
Обеспечение электрической
энергией, газом и паром;
кондиционирование воздуха

122,3 ▲



Водоснабжение;
водоотведение, организация
сбора и утилизации отходов,
деятельность по ликвидации
загрязнений

109,5 ▲





Показатели промышленного производства по видам экономической деятельности



ДОБЫЧА ПОЛЕЗНЫХ ИСКОПАЕМЫХ

ИНДЕКСЫ ПРОМЫШЛЕННОГО ПРОИЗВОДСТВА
январь-октябрь 2022 г. в % к январю-октябрю 2021 г.



■ Январь-октябрь 2021 г. к январю-октябрю 2020 г.

■ Январь-октябрь 2022 г. к январю-октябрю 2021 г.

ОТГРУЖЕНО ТОВАРОВ
СОБСТВЕННОГО ПРОИЗВОДСТВА,
январь-октябрь, млн руб.

Добыча полезных ископаемых

252,7 ▲

Добыча сырой нефти и природного газа



11,3 ▲

Добыча прочих полезных ископаемых

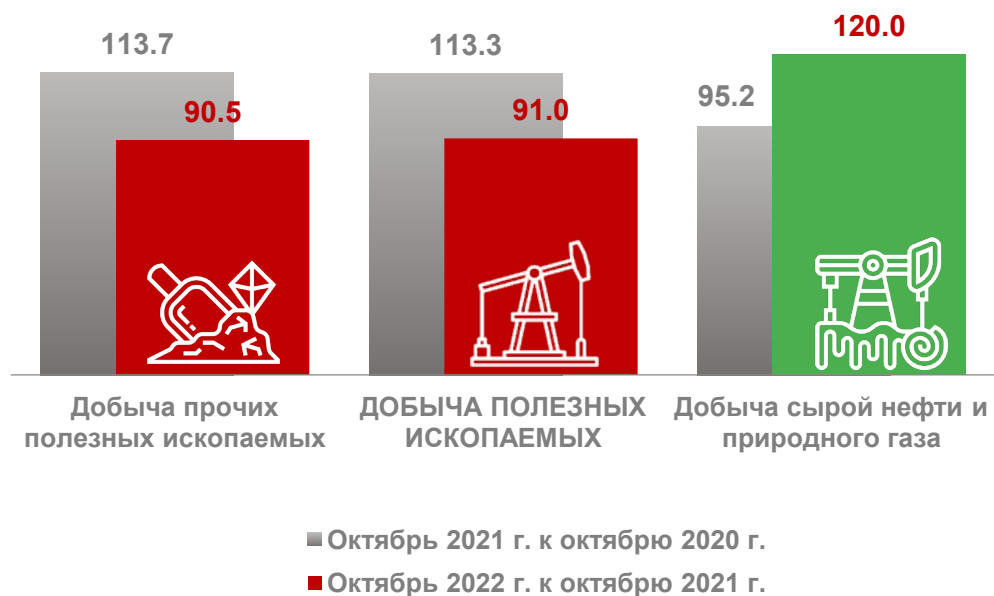


241,5 ▲



ДОБЫЧА ПОЛЕЗНЫХ ИСКОПАЕМЫХ

ИНДЕКСЫ ПРОМЫШЛЕННОГО ПРОИЗВОДСТВА
октябрь 2022 г. в % к октябрю 2021 г.



ОТГРУЖЕНО ТОВАРОВ
СОБСТВЕННОГО ПРОИЗВОДСТВА,
октябрь, млн руб.

Добыча полезных ископаемых

79,7



Добыча сырой нефти и природного газа



4,2

Добыча прочих полезных ископаемых



75,5





ИНДЕКСЫ ПРОМЫШЛЕННОГО ПРОИЗВОДСТВА В ОБРАБАТЫВАЮЩЕЙ ПРОМЫШЛЕННОСТИ, %

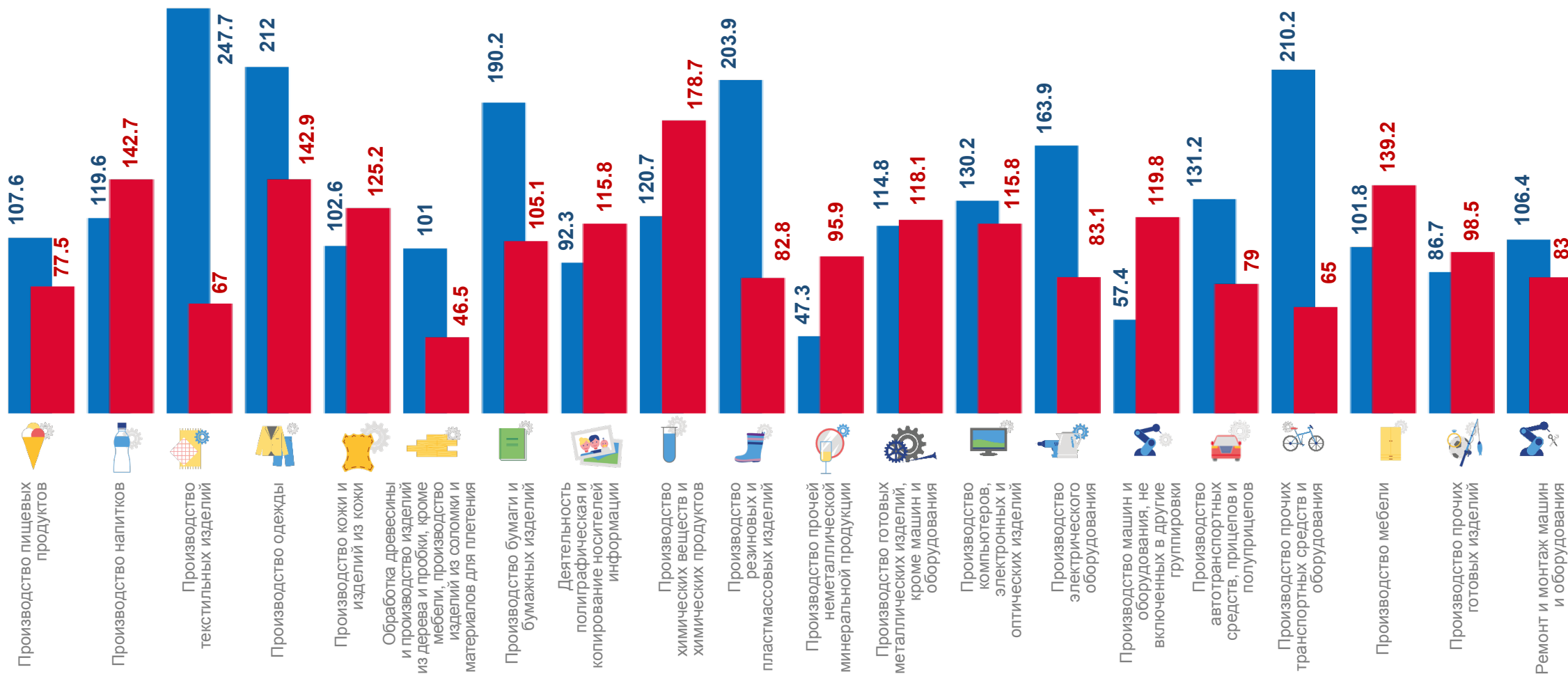


■ Январь-октябрь 2021 г. к январю-октябрю 2020 г.

■ Январь-октябрь 2022 г. к январю-октябрю 2021 г.




ОТГРУЖЕНО ТОВАРОВ СОБСТВЕННОГО ПРОИЗВОДСТВА В ОБРАБАТЫВАЮЩЕЙ ПРОМЫШЛЕННОСТИ



■ Январь-октябрь 2021 г. в % к январю-октябрю 2020 г.

■ Январь-октябрь 2022 г. в % к январю-октябрю 2021 г.



ОБЕСПЕЧЕНИЕ ЭЛЕКТРИЧЕСКОЙ ЭНЕРГИЕЙ, ГАЗОМ И ПАРОМ; КОНДИЦИОНИРОВАНИЕ ВОЗДУХА

ИНДЕКСЫ ПРОМЫШЛЕННОГО ПРОИЗВОДСТВА
январь-октябрь 2022 г. в % к январю-октябрю 2021 г.

Обеспечение электрической
энергией, газом и паром;
кондиционирование воздуха



■ Январь-октябрь 2021 г. к январю-октябрю 2020 г.

■ Январь-октябрь 2022 г. к январю-октябрю 2021 г.

ОТГРУЖЕНО ТОВАРОВ
СОБСТВЕННОГО ПРОИЗВОДСТВА,
январь-октябрь, млн руб.





ОБЕСПЕЧЕНИЕ ЭЛЕКТРИЧЕСКОЙ ЭНЕРГИЕЙ, ГАЗОМ И ПАРОМ; КОНДИЦИОНИРОВАНИЕ ВОЗДУХА

ИНДЕКСЫ ПРОМЫШЛЕННОГО ПРОИЗВОДСТВА
октябрь 2022 г. в % к октябрю 2021 г.

Обеспечение электрической
энергией, газом и паром;
кондиционирование воздуха



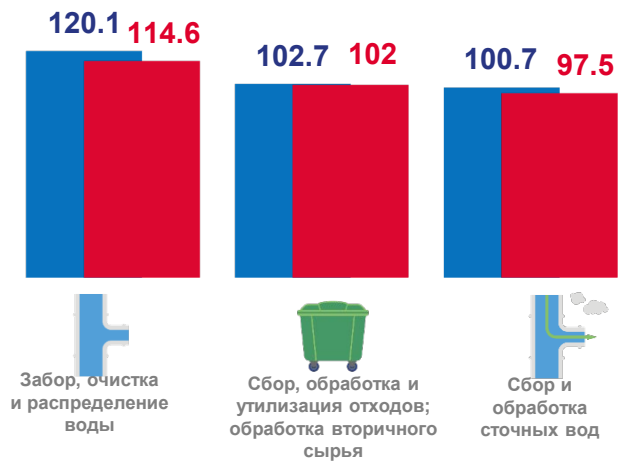
ОТГРУЖЕНО ТОВАРОВ
СОБСТВЕННОГО ПРОИЗВОДСТВА,
октябрь, млн руб.



ВОДОСНАБЖЕНИЕ; ВОДООТВЕДЕНИЕ, ОРГАНИЗАЦИЯ СБОРА И УТИЛИЗАЦИИ ОТХОДОВ, ДЕЯТЕЛЬНОСТИ ПО ЛИКВИДАЦИИ ЗАГРЯЗНЕНИЙ

ИНДЕКСЫ ПРОМЫШЛЕННОГО ПРОИЗВОДСТВА
январь-октябрь 2022 г. в % к январю-октябрю 2021 г.

Водоснабжение; водоотведение,
организация сбора и утилизации
отходов, деятельность по
ликвидации загрязнений



■ Январь-октябрь 2021 г. к январю-октябрю 2020 г.
■ Январь-октябрь 2022 г. к январю-октябрю 2021 г.

107,8

ОТГРУЖЕНО ТОВАРОВ
СОБСТВЕННОГО ПРОИЗВОДСТВА,
январь-октябрь, млн руб.

1 445,5 ▲

Водоснабжение; водоотведение,
организация сбора и утилизации
отходов, деятельность по
ликвидации загрязнений

656,1 ▲



Забор, очистка
и распределение воды

240,8 ▲



Сбор, обработка
и утилизация отходов;
обработка вторичного сырья

548,6 ▲

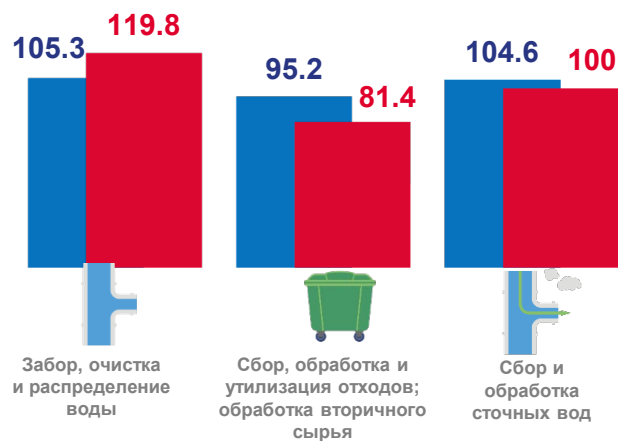


Сбор и обработка
СТОЧНЫХ ВОД

ВОДОСНАБЖЕНИЕ; ВОДООТВЕДЕНИЕ, ОРГАНИЗАЦИЯ СБОРА И УТИЛИЗАЦИИ ОТХОДОВ, ДЕЯТЕЛЬНОСТИ ПО ЛИКВИДАЦИИ ЗАГРЯЗНЕНИЙ

ИНДЕКСЫ ПРОМЫШЛЕННОГО ПРОИЗВОДСТВА
октябрь 2022 г. в % к октябрю 2021 г.

Водоснабжение; водоотведение,
организация сбора и утилизации
отходов, деятельность
по ликвидации загрязнений



■ Октябрь 2021 г. к октябрю 2020 г.
■ Октябрь 2022 г. к октябрю 2021 г.

106,9

147,5

ОТГРУЖЕНО ТОВАРОВ
СОБСТВЕННОГО ПРОИЗВОДСТВА,
октябрь, млн руб.

Водоснабжение; водоотведение,
организация сбора и утилизации
отходов, деятельность
по ликвидации загрязнений

72,2



Забор, очистка
и распределение воды

18,3



Сбор, обработка
и утилизация отходов;
обработка вторичного сырья

56,9



Сбор и обработка
СТОЧНЫХ ВОД




Производство пищевых продуктов и непродовольственных товаров

ПРОИЗВОДСТВО ПИЩЕВЫХ ПРОДУКТОВ

В ЯНВАРЕ-ОКТЯБРЕ 2022 Г.



В %К ЯНВАРЮ-ОКТЯБРЮ
2021 ГОДА

 Мясо крупного рогатого скота, свинина, баранина, козлятина, конина парные, остывшие или охлажденные

83.2



 Мясо и субпродукты пищевые домашней птицы


82.5



 Изделия колбасные

35.5



 Изделия кулинарные мясные, мясосодержащие и из мяса и субпродуктов птицы охлажденные, замороженные

73.4



 Масла растительные нерафинированные


84.4



 Молоко

139.9



 Масло сливочное, пасты масляные, спреды и смеси топленые сливочно-растительные

72.9



 Сыры

77.5



 Творог

144.1



Сметана

146.7



Продукты кисломолочные (кроме творога и продуктов из творога)

138.7



Мука из зерновых культур и других растительных культур, смеси из них

86.8



Хлеб и хлебобулочные изделия

100.1



Кондитерские изделия

99.3



Продукция молочная для детского питания

10.2



Пиво, кроме отходов пивоварения

96.6



Воды минеральные природные питьевые и воды питьевые, расфасованные в емкости

80.1


















Напитки безалкогольные прочие

101.9



ПРОИЗВОДСТВО НЕПРОДОВОЛЬСТВЕННЫХ ТОВАРОВ

В ЯНВАРЕ-ОКТЯБРЕ 2022 Г.

		В % К ЯНВАРЮ- ОКТЯБРЮ 2021 ГОДА	
	Изделия трикотажные или вязаные	106.1	
	Костюмы и комплекты мужские текстильные	72.4	
	Куртки женские текстильные	68.3	
	Одежда и аксессуары одежды для детей младшего возраста трикотажные	76.1	
	Обувь	140.0	
	Мыло туалетное жидкое	100.0	
	Кирпич керамический неогнеупорный строительный	218.3	
	Столешки кухонные, для столовой и гостиной	100.0	